

Российская Федерация Иркутская область
Муниципальное бюджетное дошкольное образовательное учреждение
«Детский сад общеразвивающего вида № 40»

665717, Иркутская область, г. Братск, ул. Возрождения 26 Телефон, факс (3953) 34-26-30



Программа стажировочной площадки муниципального уровня по теме:
**«Информационно-коммуникационные технологии в образовательном процессе
дошкольного образовательного учреждения»**

Составители:

Заведующий МБДОУ «ДСОВ №40»: Попова Е.Н.

Старший воспитатель: Фоцан Ю.Н.

Педагог-психолог: Кочубей И.Р.

г. Братск, 2017 г.



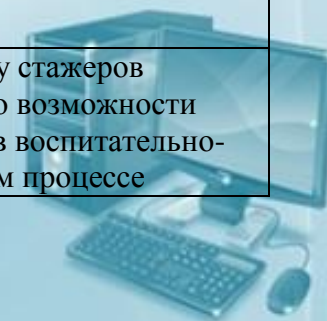
Программа работы стажировочной площадки по теме:
**«Информационно-коммуникационные технологии в образовательном процессе
 дошкольного образовательного учреждения»**

Сроки проведения: март 2017 время: 10.00-14.30 (включая перерыв 30 минут)
 24 академических часа

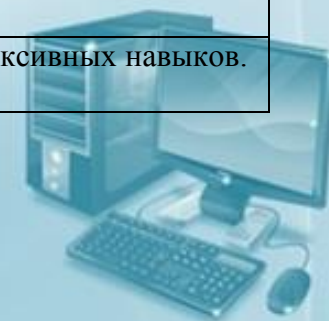
Место проведения МДОУ «ДСОВ № 40» (ул. Возрождения 26)

**План - программа
 1 день**

День обучения, модуль	Содержание работы	Форма проведения	Ответственные	Кол-во минут	Результат деятельности стажера
1 день Модуль 1 Погружение	1. Приветствие, представление инструкторов стажировочной площадки. Игра на знакомство и сплочение группы. Работа с дневником стажера	Игра, работа с дневником стажера	Заведующий Попова Е.Н. педагог – психолог Иванькова Н.А.	15 мин	Ознакомление с дневником, создание комфортной психологической обстановки.
	2. Введение в тему стажировочной площадки. Интерактив: возможности и недостатки использования ИКТ в педагогической деятельности. Обозначение основных целей и ключевых проблем	Дискуссия SWOT-анализ	Педагог-психолог Кочубей И.Р.	25 мин	Определение собственного стартового потенциала по теме стажировки Выявление интересов, мотиваций участников
	3. Интерактивные возможности мультимедийной презентации	Инновационные практики педагогов ДОУ	Педагоги ДОУ Муз. руководитель Штефан С.Ф. Логопед	20 мин	Формирование у стажеров представлений о возможности использования в воспитательно-образовательном процессе



			Москалева И.А. Инструктор по физико-математике Иванова Т.В.		мультимедийной презентации.
	4.НОД «Путешествие в Африку с Пеппи» с детьми старшего возраста.	Просмотр педагогического мероприятия	Воспитатель Шаманская Н.Г.	30 мин	Возможности ИКТ материала для удовлетворения познавательной активности детей
	5. «Требования к использованию ИКТ в работе с детьми» (СанПин)	Работа с накопительным кейсом	Старший воспитатель Фоцан Ю.Н.	30 мин	Повышение нормативно-правовой культуры
	6.«Информационно-коммуникационные технологии как требование стандартов современного образования»	Интерактивная лекция			Буклеты, памятки по нормативно-правовым документам.
Кофе-брейк 12.00-12.30					
день Модуль 2 Изображение	1. Работа с графическими изображениями (Point, диспетчер изображений).	Сообщение из опыта работы	Педагог-психолог Кочубей И.Р.	20 мин	Представление о возможности использования простейших графических редакторов в работе педагогов ДОУ.
	2. Практическая часть: выполнение открытки.	Практикум	Модераторы: Погодаева М.С. Воробьева А.А.	40 мин	Практические навыки в работе с графическим редактором
	3. Изготовление буклета (Microsoft Office Publisher): макет страницы, оформление, содержание.	Творческая мастерская	Воспитатель Погодаева М.С.	20 мин	Практические навыки в изготовлении буклета.
	4.Практическая часть: изготовление буклета	Практикум	Модераторы: Погодаева М.С. Воробьева А.А.	30 мин	
	5. Работа с дневником стажера	Рефлексия	Старший воспитатель	10 мин	Развитие рефлексивных навыков.



План - программа стажировочной площадки

2 день

День обучения, модуль	Содержание работы	Форма проведения	Ответственные	Кол-во минут	Результат деятельности стажера	
2 день Модуль 3 Интерактив	1. Утреннее приветствие.	Коммуникативная игра	Педагог - психолог Иванькова Н.А.	5 мин	Создание комфортной психологической обстановки. Мотивация к работе на день.	
	2. Работа с интерактивной доской. Возможности программы SMART Notebook.	Сообщение из опыта работы	Воспитатель Шаманская С.А.	30 мин	Знакомство с возможностями использования интерактивной доски в образовательном процессе ДОУ.	
	3. Занятие «Какие разные друзья»	Просмотр открытого занятия с детьми старшего возраста с использованием интерактивной доски.	Воспитатель Шаманская С.А.	25 мин	Знакомство с инновационным опытом работы.	
	4. Практическая часть: Работа с интерактивной доской. Использование инструментов и коллекции SMART, создание развивающих презентаций. Выполнение творческих заданий в группах.	Практико - ориентированный семинар	Воспитатель Шаманская С.А.	55 мин	Приобретение практических навыков в программе SMART.	
	Кофе – брейк 12. 00. – 12.30					
	5. Практическая часть: разработка развивающей презентации для интерактивной доски	Выполнение творческих заданий в группах.	Модератор Шаманская С.А.	30 мин	Приобретение практических навыков в программе SMART.	
	6. Презентация творческого задания	Аукцион педагогических идей.	Старший воспитатель. Стажеры	25 мин	Опыт самопрезентации.	

	7. Работа с PowerPoint: дизайн фона, изменение макета, вставка звука, изображений, видео, установление навигации по слайдам, создание триггеров, создание клипа на основе презентации (домашнее задание)	Мастер-класс	Воспитатель Шмакова Е.А.	55 мин	Практические навыки по созданию интерактивной презентации Памятки .
	8. Работа с дневником стажера	Рефлексия	Педагог - психолог	10 мин	Развитие рефлексивных навыков

План - программа стажировочной площадки

3 день

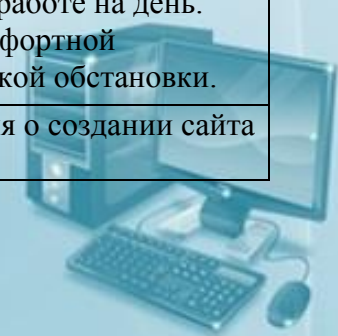
День обучения, модуль	Содержание работы	Форма проведения	Ответственные	Кол-во минут	Результат деятельности стажера
3 день Модуль 4 Монтаж	1. Утреннее приветствие.	Коммуникативная игра	Педагог - психолог Иванькова Н.А.	5 мин	Создание комфортной психологической обстановки. Мотивация к работе на день.
	2. Презентация творческого задания: создание интерактивной игры	Конкурс педагогических находок «Есть идея»	Старший воспитатель. Стажеры	35 мин	Опыт самопрезентации.
	3. Использование в работе педагогов видеофильмов, видеоклипов.	Интерактивная лекция.	Педагог-психолог Кочубей И.Р.	20 мин.	Знакомство с передовым опытом педагогов ДОУ.
	4. Презентация опыта педагогов.	Видеопросмотр	Педагоги ДОУ: Шаманская С.А.	20 мин	Возможности использования видеофильмов, видеоклипов в образовательной деятельности
	5. Монтаж клипа в Киностудии: сценарий, оформление, наложение звука и изображений.	Творческая киностудия.	Модератор Кадырова В.Е.	40 мин	Практические навыки создания авторского фильма



Кофе – брейк 12. 00. – 12.30					
3 день Модуль 4 Монтаж	6. Практическая часть: создание видеоролика.	Выполнение творческих заданий в группах.	Модератор Кадырова В.Е.	40 мин	Закрепление практических навыков в создании видеороликов.
	7. Презентация продуктов совместной деятельности фокус - групп	Аукцион педагогических идей	Старший воспитатель.	20 мин.	Опыт самопрезентации.
	8. Прозрачность образовательного процесса окружающему миру.	Интерактивная лекция	Педагог - психолог	30 мин	Формирование представлений о возможности использования персонального сайта в воспитательно-образовательном процессе
	9. Обзор сайтов педагогов ДОУ	Видеоэкскурсия	Педагоги: Кочубей И.Р., Кащук И.В. Лоскутова Л.Е.	20 мин	Знакомство с инновационным опытом работы
	10. Работа с дневником стажера	Рефлексия	Педагог - психолог	10 мин	Развитие рефлексивных навыков

**План - программа стажировочной площадки
4 день**

День обучения, модуль	Содержание работы	Форма проведения	Ответственные	Кол-во минут	Результат деятельности стажера
4 день Модуль 5 Выход в интернет	1. Утреннее приветствие.	Круг общения	Педагог – психолог Иванькова Н.А.	10 мин	Мотивация к работе на день. Создание комфортной психологической обстановки.
	2. Знакомство с конструктором сайта	Семинар-практикум	Педагог – психолог Кочубей И.Р.	40 мин.	Представления о создании сайта



	3. Создание сайта-портфолио на платформе WIX	Практикум	Педагог – психолог Кочубей И.Р.	50 мин	Практические навыки работы с конструктором сайта
	4. Анкетирование педагогов по результатам стажировочной площадки	Рефлексия	Педагог - психолог	10 мин	Развитие рефлексивных навыков
	5. Творческое задание по созданию итогового продукта	Инструктаж	Старший воспитатель	10 мин	Мотивация к созданию продукта
	Кофе – брейк 11. 30. – 12.00				
	4 день Модуль 6 Самовыражение	6. Практическая часть: создание творческого продукта.	Педагогическая мастерская	Участники площадки Педагоги-модераторы	80 мин
7. Презентация творческих продуктов		Аукцион идей	Участники площадки	30 мин	Опыт самопрезентации.
8. Обмен впечатлениями по результатам мастер - классов		Круг общения	Старший воспитатель	10 мин	Развитие рефлексивных навыков
9. Рефлексия дня Заполнение дневника стажера		Рефлексивная методика «Закончи предложение»	Педагог - психолог	10 мин	Развитие рефлексивных навыков
10. Подведение итогов стажировочной площадки.		Дискуссия	Старший воспитатель	10 мин	Анализ педагогической деятельности

